

# EQUIPO DE PROTECCIÓN PERSONAL (EPP)

Conjunto de elementos y dispositivos diseñados específicamente para proteger al usuario contra Accidentes de Trabajo.



# ¡Tu salud es primero!

Recuerda siempre que al aplicar o mezclar plaguicidas es importante que utilices el EPP adecuado para evitar el contacto con éstos.





# Cuídate siempre con tu EPP

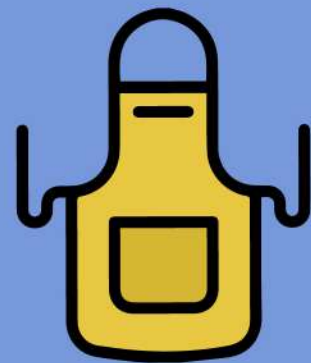
Es importante que uses completo y de manera adecuada tu EPP para que te brinde una mejor protección.



Overol



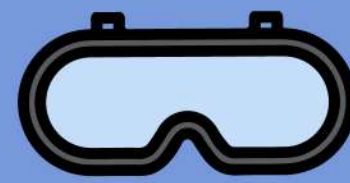
Botas




Delantal



Mascarilla



Goggles



Gorro



Guantes

# Cómo retirar el EPP

Por tu seguridad retira de la siguiente manera el EPP:

1. Lava tus manos con los guantes colocados.
2. Retira tu EPP en este orden: gorro, goggles, delantal, camisa, botas, pantalón, guantes y al final la mascarilla.
3. Báñate

No olvides lavar tu EPP separado de la ropa de uso común, siguiendo las indicaciones del proveedor.

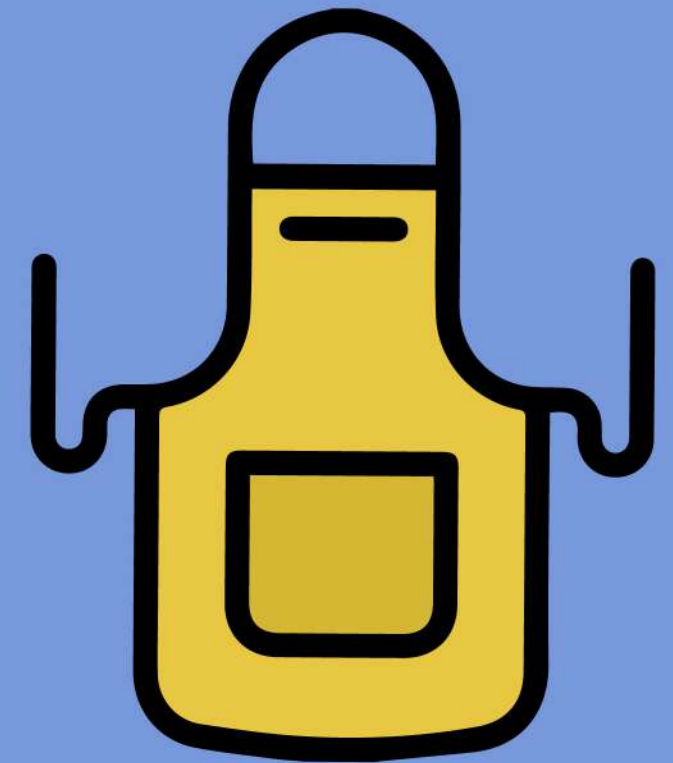




# El delantal.

## Recomendaciones de uso:

1. Tu delantal debe ser de nitrilo o neopreno.
2. Úsalo cuando mezcles, cargues o apliques plaguicidas.
3. Si aplicas el plaguicida con mochila, te recomendamos usarlo en la espalda.
4. Su uso se recomienda para una mayor protección, aunque la etiqueta del producto no lo indique.




# Las botas y el gorro.

## BOTAS

1. Deben ser impermeables.
2. Colócalas por dentro de la manga del pantalón.

## GORRO / SOMBRERO

1. Debe ser impermeable y de ala ancha.
2. No uses gorras comunes de tela o malla.





# Los guantes.

Son muy importantes para tu seguridad, úsalos así:


1. Deben ser impermeables, de nitrilo o neopreno y sin forro.
2. En aplicaciones **hacia arriba** ponlos **por fuera** de la manga de la camisa u overol.
3. En aplicaciones **hacia abajo** colócalos **por dentro** de la manga de la camisa u overol.



# Los goggles o careta.

Úsalos siempre que manejes agroquímicos:

1. No olvides ajustarlos y revisarlos antes de usarlos.
2. Es importante que éstos tengan ventilación para evitar que se empañen.
3. Tus goggles o careta deben cubrirte por encima de las cejas y las cienes para mayor protección.
4. Límpialos con un paño húmedo después de usarlos.





# La mascarilla y el respirador.

**MASCARILLA. Recuerda usarlo cuando:**

1. Apliques polvos y granulados

**RESPIRADOR. Recuerda usarlo cuando:**

1. Apliques vapores y gases.

